



รายงานการประเมินผลตามคำรับรองการปฏิบัติงาน
สำนักงานพัฒนาเศรษฐกิจจากฐานชีวภาพ(องค์การมหาชน)
ประจำปีงบประมาณ พ.ศ. 2556

1. ข้อมูลพื้นฐาน

1.1 ข้อมูลทั่วไป

สำนักงานพัฒนาเศรษฐกิจจากฐานชีวภาพ (องค์การมหาชน) หรือ สพท. ทำหน้าที่เป็นองค์กรกลางในการส่งเสริมการพัฒนาเศรษฐกิจจากฐานชีวภาพ โดยการนำทรัพยากรความหลากหลายทางชีวภาพและภูมิปัญญาของชุมชนและท้องถิ่นมาประยุกต์กับวิทยาการใหม่ๆ ในการใช้ประโยชน์เชิงเศรษฐกิจอย่างยั่งยืนควบคู่กับการอนุรักษ์อย่างมีดุลยภาพ เพื่อให้เกิดระบบการสร้างงาน สร้างรายได้แก่ท้องถิ่น และกระตุ้นให้เกิดผู้ประกอบการใหม่ในกลุ่มธุรกิจจากทรัพยากรชีวภาพ ตลอดจนส่งเสริมและประสานงานระหว่างภาครัฐและภาคเอกชนที่เกี่ยวข้อง อันจะนำไปสู่การวางแผนการจัดการอย่างเป็นรูปธรรม และส่งผลต่อการพัฒนาเศรษฐกิจจากฐานชีวภาพตามแนวเศรษฐกิจพอเพียงอย่างยั่งยืน

1.2 วัตถุประสงค์การจัดตั้ง

พระราชกฤษฎีกาจัดตั้งสำนักงานพัฒนาเศรษฐกิจจากฐานชีวภาพ (องค์การมหาชน) พ.ศ. 2550 เมื่อวันที่ 17 กรกฎาคม 2550 กำหนดวัตถุประสงค์การจัดตั้งเพื่อ

- 1) ส่งเสริม สนับสนุน และดำเนินการพัฒนาเศรษฐกิจจากฐานชีวภาพ
- 2) ส่งเสริมและสนับสนุนการอนุรักษ์ความหลากหลายทางชีวภาพและภูมิปัญญาของชุมชนและท้องถิ่น
- 3) รวบรวม ศึกษา วิเคราะห์ และประเมินข้อมูล รวมทั้งความต้องการด้านการพัฒนาเศรษฐกิจจากฐานชีวภาพ เพื่อเสนอแนะนโยบายและมาตรการเกี่ยวกับการพัฒนาเศรษฐกิจจากฐานชีวภาพต่อคณะรัฐมนตรี
- 4) เก็บรวบรวมและจัดทำบัญชีรายการพืช สัตว์ และจุลินทรีย์ที่มีแหล่งกำเนิดหรือพบได้ในประเทศรวมทั้งภูมิปัญญาของชุมชนและท้องถิ่น เพื่อประโยชน์ในการเป็นฐานข้อมูลและดูแลการใช้ประโยชน์ทางเศรษฐกิจจากความหลากหลายทางชีวภาพและภูมิปัญญาของชุมชนและท้องถิ่น
- 5) ส่งเสริมและสนับสนุนการวิจัยเพื่อพัฒนาต่อยอดองค์ความรู้เกี่ยวกับการใช้ประโยชน์ความหลากหลายทางชีวภาพและภูมิปัญญาของชุมชนและท้องถิ่นไปสู่การใช้ประโยชน์เชิงพาณิชย์
- 6) ส่งเสริมและสนับสนุนการลงทุนเกี่ยวกับการพัฒนาเศรษฐกิจจากฐานชีวภาพ

7) ส่งเสริม สนับสนุน และดำเนินการเผยแพร่องค์ความรู้และการให้บริการการเข้าถึงและใช้ประโยชน์เกี่ยวกับความหลากหลายทางชีวภาพและภูมิปัญญาของชุมชนและท้องถิ่น

8) ส่งเสริม สนับสนุน และดำเนินการเพื่อให้มีการจดทะเบียนคุ้มครองความหลากหลายทางชีวภาพและภูมิปัญญาของชุมชนและท้องถิ่นตามกฎหมายต่างๆ ที่เกี่ยวข้อง ตลอดจนป้องกันและแก้ไขปัญหาการละเมิดสิทธิประโยชน์ของประเทศในเรื่องดังกล่าว

9) เป็นศูนย์กลางติดตามและประสานการดำเนินการของหน่วยงานของรัฐและเอกชนที่เกี่ยวข้อง ทั้งในประเทศและต่างประเทศ ในการพัฒนาเศรษฐกิจจากฐานชีวภาพให้มีความเชื่อมโยงกันและสอดคล้องกับนโยบายที่คณะรัฐมนตรีกำหนด

10) ปฏิบัติงานหรือดำเนินการอื่นใดตามที่คณะรัฐมนตรีหรือคณะกรรมการที่คณะรัฐมนตรีกำหนดให้ทำหน้าที่เกี่ยวกับการพัฒนาเศรษฐกิจจากฐานชีวภาพมอบหมาย

1.3 รัฐมนตรีผู้รักษาการตามพระราชกฤษฎีกา : รัฐมนตรีว่าการกระทรวงทรัพยากรธรรมชาติและสิ่งแวดล้อม

1.4 ผู้อำนวยการ : ผศ.ดร.วีระพงษ์ มาลัย

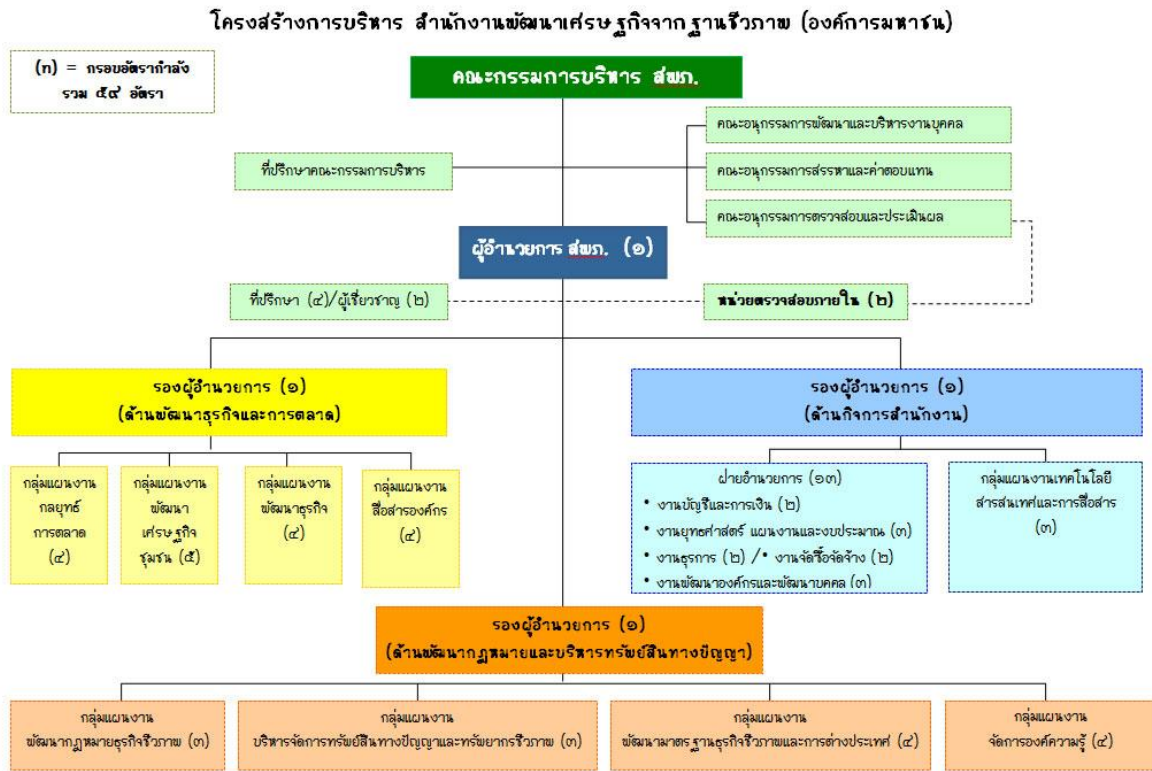
1.5 รายชื่อคณะกรรมการฯ

คณะกรรมการ	ตำแหน่ง
1. นายปิติพงศ์ พึ่งบุญ ณ อยุธยา	ประธานกรรมการ
2. ปลัดกระทรวงทรัพยากรธรรมชาติและสิ่งแวดล้อม	กรรมการ
3. ปลัดกระทรวงเกษตรและสหกรณ์	กรรมการ
4. เลขาธิการคณะกรรมการพัฒนาการเศรษฐกิจและสังคมแห่งชาติ	กรรมการ
5. นายบุญชอบ สุทธมนัสวงษ์	กรรมการผู้ทรงคุณวุฒิ
6. ดร.ประเสริฐ ตปนียางกูร	กรรมการผู้ทรงคุณวุฒิ
7. นายชยานิน เทพาคำ	กรรมการผู้ทรงคุณวุฒิ
8. นายสมัย เจียมจินดารัตน์	กรรมการผู้ทรงคุณวุฒิ
9. นายสุรพล ธรรมสาร	กรรมการผู้ทรงคุณวุฒิ
10. นางสาวสุวรรณี สำโรงวัฒนา	กรรมการผู้ทรงคุณวุฒิ
11. ผู้อำนวยการสำนักงานพัฒนาเศรษฐกิจจากฐานชีวภาพ	กรรมการและเลขานุการ

มติคณะรัฐมนตรีเมื่อวันที่ 8 พฤษภาคม 2555 แต่งตั้งประธานกรรมการและกรรมการผู้ทรงคุณวุฒิ จำนวน 7 คน และกรรมการและเลขานุการ 1 คน

1.6 โครงสร้างและอัตรากำลัง

จำนวน 59 อัตรา จำแนกเป็น ผู้อำนวยการ 1 อัตรา รองผู้อำนวยการ 3 อัตรา ที่ปรึกษา/ผู้เชี่ยวชาญ 6 อัตรา และเจ้าหน้าที่จำนวน 49 อัตรา



1.7 วิสัยทัศน์ พันธกิจ ประเด็นยุทธศาสตร์

วิสัยทัศน์

“มุ่งผลักดันการเสริมสร้างและพัฒนาเศรษฐกิจจากฐานความหลากหลายทางชีวภาพอย่างยั่งยืน เพื่อความมั่นคงของชุมชนท้องถิ่นและการพัฒนาประเทศ”

พันธกิจ

1) สํารวจ ศึกษาวิจัย จัดทำฐานข้อมูล ภูมิปัญญา องค์ความรู้ และพัฒนากลไกเครื่องมือมาตรฐาน เพื่ออนุรักษ์ และดูแลจัดการการเข้าถึง การแบ่งปันผลประโยชน์จากทรัพยากรความหลากหลายทางชีวภาพ

2) เสนอแนะนโยบายและมาตรการ รวมทั้งส่งเสริม สนับสนุน และเป็นศูนย์กลางประสานและดำเนินการเกี่ยวกับการพัฒนาเศรษฐกิจจากฐานชีวภาพ

ประเด็นยุทธศาสตร์

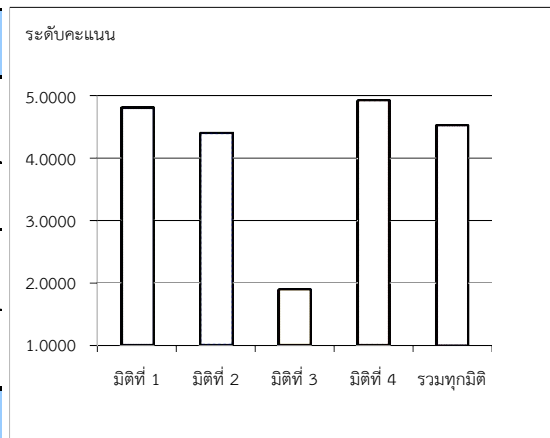
- 1) การสร้างขีดความสามารถของชุมชน
- 2) การส่งเสริมและแก้ไขปัญหาธุรกิจ
- 3) การศึกษาและพัฒนา การจัดการองค์ความรู้ และการพัฒนาระบบฐานข้อมูล
- 4) การสร้างการมีส่วนร่วม และการพัฒนากลไกเพื่อการขับเคลื่อนนโยบายและแผน

2. สรุปผลในภาพรวม

ผลการปฏิบัติงานตามคำรับรองการปฏิบัติงานของสำนักงานพัฒนาเศรษฐกิจจากฐานชีวภาพ (องค์การมหาชน) หรือ สพภ. ประจำปีงบประมาณ พ.ศ. 2556 ในภาพรวม ได้คะแนน 4.5244 ซึ่งอยู่ในระดับดีกว่าเป้าหมาย โดยเฉพาะมิติที่ 4 ด้านการกำกับดูแลกิจการและการพัฒนาองค์กร ที่ได้คะแนน 4.9375 รองลงมาได้แก่มิติที่ 1 ด้านประสิทธิผลของการปฏิบัติงาน ซึ่งเป็นไปตามพันธกิจและยุทธศาสตร์ของ สพภ. ที่ได้คะแนน 4.8100 สำหรับมิติที่ 2 ด้านคุณภาพการให้บริการ ได้คะแนน 4.4030 และสุดท้ายในมิติที่ 3 ด้านประสิทธิภาพของการปฏิบัติงาน ได้คะแนน 1.8824

2.1 ตารางสรุปคะแนนผลการประเมินการปฏิบัติงานตามคำรับรองการปฏิบัติงานของสำนักงานพัฒนาเศรษฐกิจจากฐานชีวภาพ (องค์การมหาชน) ประจำปีงบประมาณ พ.ศ. 2556

ผลประเมินแยกตามมิติ	น้ำหนัก	ผลคะแนน
มิติที่ 1 ประสิทธิภาพตามแผนปฏิบัติงาน	60%	4.8100
มิติที่ 2 คุณภาพการให้บริการ	12%	4.4030
มิติที่ 3 ประสิทธิภาพของการปฏิบัติงาน	17%	1.8824
มิติที่ 4 การกำกับดูแลกิจการและการพัฒนาองค์กร	16%	4.9375
รวมทุกมิติ	100%	4.5244

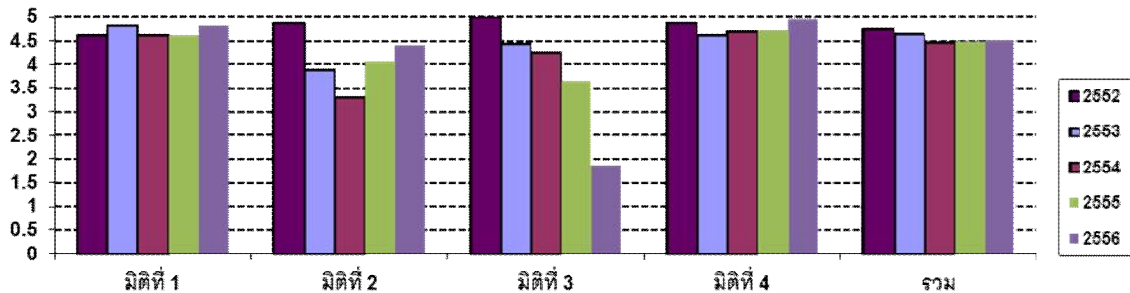


ตารางสรุปคะแนนผลการประเมินการปฏิบัติงานตามคำรับรองการปฏิบัติงาน
สำนักงานพัฒนาเศรษฐกิจจากฐานชีวภาพ (องค์การมหาชน)
ประจำปีงบประมาณ พ.ศ. 2556

ตัวชี้วัดผลการปฏิบัติงาน	หน่วยวัด	น้ำหนัก (ร้อยละ)	เกณฑ์การให้คะแนน					ผลการดำเนินงาน		
			1	2	3	4	5	ผลการ ดำเนินงาน	ค่าคะแนน ที่ได้	คะแนน ถ่วงน้ำหนัก
มิติที่ 1 มิติด้านประสิทธิภาพของกรปฏิบัติงาน		60							4.8100	
ตัวชี้วัดตามนโยบายรัฐบาล (ร้อยละ 20)										
1.1 ร้อยละของข้อมูลที่ได้รับการตรวจสอบยืนยันและพร้อมใช้งาน	ร้อยละ	15	60	70	80	90	100	100.0	5.0000	0.7500
1.2 ร้อยละของมูลค่าการขายผลิตภัณฑ์ชุมชนที่ได้รับการส่งเสริมการตลาด ที่เพิ่มขึ้นจากมูลค่าการขายในปีที่ผ่านมา	ร้อยละ	5	2	4	6	8	10	68.15	5.0000	0.2500
1.3 ระดับความสำเร็จของการพัฒนาขีดความสามารถของชุมชน	ระดับ	15	1	2	3	4	5	5	5.0000	0.7500
1.4 ระดับความสำเร็จของการส่งเสริมธุรกิจจากฐานชีวภาพ	ระดับ	10	1	2	3	4	5	5	4.0000	0.4000
1.5 ระดับความสำเร็จของการบูรณาการเครือข่ายสื่อสารแลกเปลี่ยนข้อมูลความหลากหลายทางชีวภาพและภูมิปัญญาท้องถิ่น (Bio-Gang)										-
1.5.1 จำนวนแผนการเรียนการสอนที่ได้รับการจัดทำ	แผน	7	10	15	20	25	30	29	4.8000	0.3360
1.5.2 ร้อยละของแผนการเรียนการสอนที่จัดทำขึ้น มีการนำไปใช้ในการเรียนการสอน	ร้อยละ	8	50	60	70	80	90	96.67	5.0000	0.4000
มิติที่ 2 มิติด้านคุณภาพการให้บริการ		12							4.4030	
2.1 ระดับความสำเร็จของการสำรวจความพึงพอใจและพัฒนาการให้บริการ										
2.1.1 ระดับความสำเร็จของการใช้ผลการสำรวจความพึงพอใจเพื่อพัฒนาการให้บริการ	ระดับ	5	1	2	3	4	5	5	5.0000	0.2500
2.1.2 ร้อยละของระดับความพึงพอใจในการให้บริการ	ร้อยละ	5	70	75	80	85	90	85.04	4.0080	0.2004
2.2 ร้อยละของระดับความเชื่อมั่นต่อการดำเนินงานตามบทบาทหน้าที่ของ สพท.	ร้อยละ	2	70	75	80	85	90	84.49	3.8980	0.0780
มิติที่ 3 มิติด้านประสิทธิภาพของกรปฏิบัติงาน		17							1.8824	
3.1 ร้อยละการเบิกจ่ายตามแผนการใช้จ่ายเงิน	ร้อยละ	5	80	85	90	95	100	100	5.0000	0.2500
3.2 สัดส่วนค่าใช้จ่ายจริงต่อค่าใช้จ่ายตามแผน	ร้อยละ	7	80	85	90	95	100	78.0355	1.0000	0.0700
มิติที่ 4 มิติด้านการกำกับดูแลกิจการและการพัฒนาองค์กร		16							4.9375	
4.1 ระดับการพัฒนาด้านการกำกับดูแลกิจการและการพัฒนาองค์กร	ระดับ	10	1	2	3	4	5	5	4.9000	0.4900
4.2 ระดับความสำเร็จของการถ่ายทอดค่าเป้าหมายและตัวชี้วัดระดับองค์กรสู่ระดับบุคคล	ระดับ	6	1	2	3	4	5	5	5.0000	0.3000
น้ำหนักรวม		100							ค่าคะแนนที่ได้	4.5244

2.2 ตารางเปรียบเทียบผลการประเมินรายปีของสำนักงานพัฒนาเศรษฐกิจจากฐานชีวภาพ (องค์การมหาชน) ประจำปีงบประมาณ พ.ศ. 2552-2556

คะแนน พ.ศ.	มิติที่ 1	มิติที่ 2	มิติที่ 3	มิติที่ 4	รวม
2552	4.6250	4.8743	5.0000	4.8810	4.7386
2553	4.8282	3.8820	4.4375	4.6104	4.6401
2554	4.6391	3.2880	4.2500	4.6840	4.4763
2555	4.6091	4.0535	3.6546	4.7120	4.4838
2556	4.8100	4.4030	1.8824	4.9375	4.5244



3. ผลการดำเนินงานที่สำคัญในปีงบประมาณ พ.ศ. 2556

3.1 มิติที่ 1 ด้านประสิทธิภาพของการปฏิบัติงาน (น้ำหนักร้อยละ 60) ค่าคะแนนที่ได้ 4.8100

ตัวชี้วัดตามคำรับรองการปฏิบัติงานของ สพภ. ส่วนใหญ่เป็นตัวชี้วัดผลผลิตและผลลัพธ์ที่มีความครอบคลุมวัตถุประสงค์การจัดตั้งและพันธกิจ ดังนี้

ด้านการส่งเสริมสนับสนุน และดำเนินการพัฒนาเศรษฐกิจจากฐานชีวภาพ

สพภ.ได้สนับสนุนให้ชุมชนนำทรัพยากรชีวภาพมาใช้ประโยชน์ โดยการพัฒนาคุณภาพผลิตภัณฑ์ชุมชนในด้านตำรับ รูปแบบผลิตภัณฑ์ รูปแบบบรรจุภัณฑ์ และฉลาก ให้ได้คุณภาพและมีมาตรฐาน เพื่อสร้างรายได้ให้แก่ชุมชน โดยมีผลิตภัณฑ์ชุมชนได้รับการพัฒนารวม 27 ผลิตภัณฑ์ และมีการประเมินรายได้จากผลิตภัณฑ์ชุมชนจำนวน 11 ผลิตภัณฑ์ จาก 6 ชุมชน พบว่าชุมชนมีรายได้เฉลี่ยสูงขึ้นถึง 792.3% เมื่อเทียบกับรายได้ก่อนการพัฒนา

ด้านการส่งเสริมและสนับสนุนการอนุรักษ์ความหลากหลายทางชีวภาพและภูมิปัญญาของชุมชนและท้องถิ่น

สพท. ได้จัดกิจกรรมประกวดจัดทำแผนการเรียนการสอนที่ใช้ข้อมูลความหลากหลายทางชีวภาพและภูมิปัญญาท้องถิ่นมาจัดทำเป็นเนื้อหาการเรียนการสอนขึ้น โดยมีโรงเรียนต่างๆ จัดทำแผนการเรียนการสอน 30 แผนฯ ซึ่งจากแผนการเรียนการสอนเหล่านี้ มีแผนการเรียนการสอนที่ได้รับการนำไปใช้งานจำนวน 29 แผนฯ คิดเป็นร้อยละ 96.67

ด้านเก็บรวบรวมและจัดทำบัญชีรายการพืช สัตว์ และจุลินทรีย์ที่มีแหล่งกำเนิดหรือพบได้ในประเทศรวมทั้งภูมิปัญญาของชุมชนและท้องถิ่น เพื่อประโยชน์ในการเป็นฐานข้อมูลและดูแลการใช้ประโยชน์ทางเศรษฐกิจจากความหลากหลายทางชีวภาพและภูมิปัญญาของชุมชนและท้องถิ่น ตลอดจนการส่งเสริมสนับสนุน และดำเนินการเผยแพร่องค์ความรู้และการให้บริการเข้าถึงและใช้ประโยชน์เกี่ยวกับความหลากหลายทางชีวภาพและภูมิปัญญาของชุมชนและท้องถิ่น

สพท. ดำเนินการรวบรวมและตรวจสอบยืนยันข้อมูลความหลากหลายทางชีวภาพและภูมิปัญญาท้องถิ่น 20 ชุมชน บัญชีรายการทรัพยากรชีวภาพวงศ์ขิงและพืชดอกพื้นเมือง และข้อมูลภูมิปัญญาการรักษาสุขภาพพื้นบ้าน โดยจัดทำเป็นรูปเล่มเพื่อเผยแพร่ ตลอดจนเผยแพร่ผ่านทาง Website www.thaibiodiversity.com

ด้านการส่งเสริมและสนับสนุนการวิจัยเพื่อพัฒนาต่อยอดองค์ความรู้เกี่ยวกับการใช้ประโยชน์ความหลากหลายทางชีวภาพและภูมิปัญญาของชุมชนและท้องถิ่นไปสู่การใช้ประโยชน์เชิงพาณิชย์ และการส่งเสริมและสนับสนุนการลงทุนเกี่ยวกับการพัฒนาเศรษฐกิจจากฐานชีวภาพ

สพท. ได้จัดทำมาตรฐานฟาร์มเพาะเลี้ยงกวางเชิงพาณิชย์ขึ้น และนำส่งสำนักงานมาตรฐานสินค้าเกษตรและอาหารแห่งชาติเพื่อพิจารณากำหนดเป็นมาตรฐานสินค้าเกษตรและอาหารแห่งชาติต่อไป

นอกเหนือจากนั้น สพท. ยังดำเนินการศึกษาความเป็นไปได้ในการพัฒนาต่อยอดเชิงพาณิชย์ในธุรกิจน้ำมันเชื้อเพลิงทางเลือกจากหยีน้ำ ธุรกิจเส้นใยจากสับปะรด และธุรกิจไซรัปจากน้ำตาลมะพร้าว

ในส่วนของธุรกิจจากเส้นใยไผ่ สพท. ได้ดำเนินการศึกษาเพื่อส่งเสริมและพัฒนาเส้นใยไผ่เพื่อเป็นวัสดุคอมโพสิตในอุตสาหกรรมรถยนต์ และการพัฒนาผลิตภัณฑ์สำเร็จรูปจากเส้นใยไผ่ โดยมีการจัดกิจกรรมเพื่อส่งเสริมให้มีการจับคู่ธุรกิจด้วย

3.2 มิติที่ 2 ด้านคุณภาพการให้บริการ (น้ำหนักร้อยละ 12) ค่าคะแนนที่ได้ 4.4030

ในปีงบประมาณ พ.ศ. 2556 สพท. ได้นำผลสำรวจความพึงพอใจของปีงบประมาณ พ.ศ. 2555 มาพิจารณาและดำเนินการปรับปรุง โดยกำหนดแนวทางให้มีการประชาสัมพันธ์ ชี้แจง แนะนำเป้าหมาย

วัตถุประสงค์และการดำเนินงานให้กลุ่มเป้าหมายทราบก่อนการดำเนินงาน รวมทั้งจัดเตรียมเอกสารให้มีข้อมูลเพียงพอและเข้าใจง่ายทั้งในด้านทฤษฎีและปฏิบัติ

สพท. ได้มอบหมายให้บริษัท ทริส คอร์ปอเรชั่น จำกัด ทำการสำรวจความพึงพอใจของผู้รับบริการของ สพท. ในการให้บริการ 2 กิจกรรมหลัก ได้แก่ กิจกรรมการบูรณาการเครือข่ายสื่อสารแลกเปลี่ยนข้อมูล ความหลากหลายทางชีวภาพและภูมิปัญญาท้องถิ่น (Bio-Gang) และกิจกรรมฟ้าใสแกลอรี่ ผลปรากฏว่าผู้รับบริการมีความพึงพอใจต่อการให้บริการของ อบก. ในภาพรวม คิดเป็นร้อยละ 85.04 และสามารถจำแนกผลการสำรวจในแต่ละงานบริการได้ดังนี้

ชื่อกิจกรรม	ประเด็นความพึงพอใจ					รวมทุกประเด็น	
	กระบวนการ ขั้นตอน การให้บริการ	เจ้าหน้าที่/ บุคลากร ที่ให้บริการ	สิ่งอำนวยความสะดวก	ประโยชน์ ที่ได้รับ	การนำไปใช้ ประโยชน์	คะแนน	ร้อยละ
1. กิจกรรมการบูรณาการเครือข่ายสื่อสารแลกเปลี่ยนข้อมูลความหลากหลายทางชีวภาพและภูมิปัญญาท้องถิ่น (Bio-Gang)	4.4646	4.6029	4.5506	4.5081	4.5691	4.5391	90.78
2. กิจกรรมฟ้าใสแกลอรี่	4.1250	4.1500	3.8250	3.7750	3.9500	3.9650	79.30
คะแนนเฉลี่ย						4.2520	85.04

นอกเหนือจากการสำรวจความพึงพอใจในการให้บริการแล้ว สพท. ยังได้ดำเนินการสำรวจความเชื่อมั่นของผู้รับบริการและผู้มีส่วนได้ส่วนเสีย ซึ่งดำเนินการโดยบริษัท ทริส คอร์ปอเรชั่น จำกัด เช่นเดียวกับการสำรวจความพึงพอใจของผู้รับบริการ

ผลการสำรวจความเชื่อมั่นต่อบทบาทการดำเนินงานของ สพท. มีระดับความเชื่อมั่นภาพรวมอยู่ในระดับเชื่อมั่นที่ร้อยละ 84.49 โดยมีรายละเอียด ดังนี้

ประเด็นยุทธศาสตร์	ประเด็นความเชื่อมั่น					รวมทุกประเด็น	
	การเกิดประโยชน์สุขของประชาชน	การเกิดผลสัมฤทธิ์ต่อภารกิจ	การมีประสิทธิภาพและเกิดความคุ้มค่า	การลดขั้นตอนการปฏิบัติงาน	การอำนวยความสะดวกและการตอบสนองความต้องการ	คะแนน	ร้อยละ
ยุทธศาสตร์ที่ 1	4.4640	4.4525	4.3650	4.3967	4.5025	4.4361	88.72
ยุทธศาสตร์ที่ 2	4.2748	4.2795	4.2754	4.2219	4.3156	4.2734	85.47
ยุทธศาสตร์ที่ 4	3.9349	3.9404	3.9675	3.9691	4.0057	3.9635	79.27
คะแนนเฉลี่ยของความเชื่อมั่นต่อการดำเนินงานตามบทบาทหน้าที่ของ สพท.						4.2244	84.49

3.3 มิติที่ 3 ด้านประสิทธิภาพของการปฏิบัติงาน (น้ำหนักร้อยละ 17) ค่าคะแนนที่ได้ 1.8824

สพท. กำหนดตัวชี้วัดในมิตินี้ไว้ 2 ประเด็น ได้แก่การเบิกจ่ายตามแผนการใช้จ่ายเงิน และสัดส่วนค่าใช้จ่ายจริงต่อค่าใช้จ่ายตามแผนการดำเนินงานกิจกรรม/โครงการ

การเบิกจ่ายตามแผนการใช้จ่ายเงินนั้น สพท. มีวงเงินงบประมาณเพื่อใช้ปฏิบัติงานในปีงบประมาณ พ.ศ. 2556 จำนวน 175,826,300 บาท แต่มีการปรับแผนการใช้จ่ายเงินซึ่งได้รับการอนุมัติจากกรมการบริหารในวันที่ 28 สิงหาคม 2556 เป็นวงเงินที่ได้รับการอนุมัติ 142,935,807 บาท ซึ่ง สพท. มีผลการเบิกจ่าย ณ วันที่ 30 กันยายน 2556 ทั้งสิ้นรวมยอดผูกพันแล้ว 142,935,807 บาท (คิดเป็นร้อยละ 100)

อย่างไรก็ตาม ในส่วนของสัดส่วนค่าใช้จ่ายจริงต่อค่าใช้จ่ายตามแผนการดำเนินงานกิจกรรม/โครงการนั้น สพท. มีสัดส่วนค่าใช้จ่ายจริงต่อค่าใช้จ่ายตามแผนรายไตรมาสอยู่ที่ร้อยละ 92.18, 44.37, 64.30 และ 111.29 ตามลำดับ ส่งผลให้ค่าเฉลี่ยของสัดส่วนค่าใช้จ่ายจริงต่อค่าใช้จ่ายตามแผนอยู่ที่ร้อยละ 78.0355

3.4 มิติที่ 4 ด้านการกำกับดูแลกิจการและการพัฒนาองค์กร (น้ำหนักร้อยละ 16) ค่าคะแนนที่ได้ 4.9375

สพท. กำหนดตัวชี้วัดตามคำรับรองการปฏิบัติงานในมิติที่ 4 ด้านการกำกับดูแลกิจการและการพัฒนาองค์กรไว้ 2 ประเด็นหลักๆ ได้แก่ การประเมินบทบาทและการปฏิบัติหน้าที่ของคณะกรรมการและการพัฒนาตนเองของคณะกรรมการ และการถ่ายทอดกลยุทธ์ระดับองค์กรสู่บุคคล โดยการประเมินระดับการพัฒนาการกำกับดูแลกิจการและการพัฒนาองค์กรเป็นองค์ประกอบที่สำคัญอย่างมากของการประเมินผลการปฏิบัติงานตามคำรับรองการปฏิบัติงานขององค์กรมหาชน ผลการประเมินจะแสดงให้เห็นว่าองค์กรสามารถเติบโตอย่างยั่งยืน ได้รับการวางรากฐานให้มีศักยภาพในการพัฒนาอย่างต่อเนื่องภายใต้การเปลี่ยนแปลงของสภาพแวดล้อมทางเศรษฐกิจ สังคม การเมือง และสิ่งแวดล้อม มิใช่เพื่อการบรรลุเป้าหมายระยะสั้นเท่านั้น

การประเมินในที่นี้ให้ความสำคัญกับการบริหารงานตามหลักธรรมาภิบาลและการกำกับดูแลตนเองที่ดี โดยพิจารณาจากกระบวนการส่งเสริมให้มีการกำกับดูแลที่ดี และการสนับสนุนให้คณะกรรมการปฏิบัติงานตามหน้าที่ความรับผิดชอบอย่างครบถ้วนและมีประสิทธิผล

ผลการประเมินตัวชี้วัดเรื่องบทบาทและการปฏิบัติหน้าที่ของคณะกรรมการและการพัฒนาตนเองของคณะกรรมการในปีงบประมาณ พ.ศ. 2556 มีค่าคะแนนที่ได้ 4.9000 คะแนน โดยจำแนกตามประเด็นการประเมินผลย่อย ได้ดังนี้

ประเด็นการประเมินผล		น้ำหนัก (แปลงเป็น 100)	ผลการประเมิน (คะแนนเต็ม = 5)
1	บทบาทและการปฏิบัติหน้าที่ของคณะกรรมการองค์การมหาชน	80	
1.1	คณะกรรมการให้ความเห็นชอบแผนยุทธศาสตร์และแผนปฏิบัติงานประจำปีภายในเวลาที่กำหนด	20	5.0000
1.2	บทบาทของคณะกรรมการในการติดตามผลการดำเนินงานขององค์การมหาชนรายไตรมาส	17.5	5.0000
1.3	การรายงานผลการดำเนินงานต่อรัฐมนตรีที่กำกับดูแลองค์การมหาชน	5	5.0000
1.4	การเข้าร่วมการประชุมของคณะกรรมการ/อนุกรรมการ	10	4.0000
1.5	การเปิดเผยข้อมูลและความโปร่งใส	17.5	5.0000
2	การพัฒนาตนเองของคณะกรรมการ	20	
2.1	มีการเปิดเผยผลการประเมินตนเองของคณะกรรมการในที่ประชุมคณะกรรมการ โดยคณะกรรมการร่วมแสดงความคิดเห็นเกี่ยวกับผลประเมินและกำหนดแนวทางปฏิบัติ เพื่อเพิ่มประสิทธิภาพในการปฏิบัติหน้าที่	20	5.0000
2.2	มีการจัดให้มีกิจกรรมเพื่อพัฒนาความรู้ความสามารถของคณะกรรมการในการปฏิบัติหน้าที่กรรมการ	10	5.0000

ระดับการพัฒนาด้านการกำกับดูแลกิจการและการพัฒนาองค์กร = 4.9000 คะแนน



ผลการปฏิบัติงานที่สำคัญด้านการกำกับดูแลกิจการและการพัฒนาองค์กรของ สพท. มีดังนี้

1) บทบาทและการปฏิบัติหน้าที่ของคณะกรรมการ

- คณะกรรมการบริหารให้ความเห็นชอบแผนยุทธศาสตร์และแผนปฏิบัติงานประจำปี ในการประชุมครั้งที่ 7/2555 วันที่ 22 สิงหาคม 2555 โดยมีเนื้อหาของแผนยุทธศาสตร์และแผนปฏิบัติงานประจำปี ครบถ้วนในประเด็นที่กำหนดไว้
- มีการติดตามผลการดำเนินงานขององค์การมหาชนรายไตรมาส โดย สพท. ได้จัดทำแผนงานประจำปีเกี่ยวกับระบบการบริหารจัดการที่สำคัญ อาทิ เรื่อง การควบคุมภายใน การตรวจสอบภายใน การบริหารความเสี่ยง การบริหารสารสนเทศ การบริหารทรัพยากรบุคคล เป็นต้น รวมทั้งได้ติดตามผลการดำเนินงาน ทั้งในด้านการเงินและไม่ใช่การเงิน และมีการรายงานผลการดำเนินงานต่อคณะกรรมการบริหารอย่างสม่ำเสมอรายไตรมาส

- ในการประชุมคณะกรรมการบริหารจำนวนทั้งหมด 12 ครั้งในปีงบประมาณ 2556 มีจำนวนคณะกรรมการเข้าร่วมประชุมไม่น้อยกว่าร้อยละ 80 ของจำนวนคณะกรรมการทั้งหมดจำนวน 10 ครั้ง คิดเป็นร้อยละ 83.33

- มีการเผยแพร่ข้อมูลและสารสนเทศที่สำคัญขององค์การ ในรายงานประจำปี และใน Website อย่างครบถ้วน

2) การพัฒนาตนเองของคณะกรรมการ

- มีการประเมินตนเองของคณะกรรมการฯ โดยเปิดเผยความคิดเห็นของคณะกรรมการฯ ต่อการประเมินตนเองในการประชุมครั้งที่ 8/2556 ในวันที่ 28 สิงหาคม 2556 คณะกรรมการได้ร่วมแสดงความคิดเห็นเกี่ยวกับผลการประเมิน และกำหนดแนวทางการนำผลการประเมินไปใช้ประโยชน์ในการปรับปรุง

- สพภ. จัดให้มีกิจกรรมเพื่อการส่งเสริมความรู้ความสามารถของคณะกรรมการหลายครั้ง เช่น การดูงานที่สถาบันวิชาการป่าไม้แห่งยูนนาน การประชุม WIPO การศึกษาดูงานกิจกรรมการแพทย์แผนไทย และสมุนไพรรักษาโรค โรงพยาบาลเจ้าพระยาอภัยภูเบศร์ โดยมีการจัดทำรายงานสรุปผลจากการเข้าร่วมในกิจกรรม

นอกเหนือจากการประเมินบทบาทและการปฏิบัติหน้าที่ของคณะกรรมการและการพัฒนาตนเองของคณะกรรมการ สพภ. ยังดำเนินการพัฒนาองค์กรในเรื่องการถ่ายทอดกลยุทธ์ระดับองค์กรสู่บุคคลโดยมีค่าคะแนนที่ได้ 5.0000 คะแนน ซึ่งในการดำเนินการดังกล่าว สพภ. ได้จัดทำ Strategy Map ทั้งในระดับสำนักงานและถ่ายทอดลงสู่ระดับหน่วยงาน ตลอดจนถ่ายทอดค่าเป้าหมายขององค์กรลงสู่ระดับหน่วยงานและบุคคล และทำการประเมินผลตามเกณฑ์ที่กำหนดไว้

4. จุดเด่น / พัฒนาการที่ดีขององค์การมหาชน

1) สพภ. สามารถดำเนินการด้านการกำกับดูแลกิจการและการพัฒนาองค์กรได้เป็นอย่างดี โดยคณะกรรมการและผู้บริหารให้ความสำคัญในการกำหนดทิศทาง การดำเนินงานขององค์การ มีการติดตามเร่งรัดการดำเนินงานสนับสนุน ให้คำแนะนำแนวทางในการปรับปรุงผลการดำเนินงานตลอดจนให้ความร่วมมือเป็นอย่างดีในการประชุมและร่วมกิจกรรมต่าง ๆ เป็นอย่างดี

5. ข้อเสนอแนะเพื่อการปรับปรุง

1) สพภ. ควรพิจารณาดำเนินการให้ครอบคลุมวัตถุประสงค์การจัดตั้ง โดยเฉพาะอย่างยิ่งในเรื่องการรวบรวม ศึกษา วิเคราะห์ และประเมินข้อมูล รวมทั้งความต้องการด้านการพัฒนาเศรษฐกิจจากฐานชีวภาพ เพื่อเสนอแนะนโยบายและมาตรการเกี่ยวกับการพัฒนาเศรษฐกิจจากฐานชีวภาพต่อคณะรัฐมนตรี รวมทั้งการเป็นศูนย์กลางติดตามและประสานการดำเนินการของหน่วยงานของรัฐและเอกชนที่เกี่ยวข้อง ทั้งในประเทศ

และต่างประเทศ ในการพัฒนาเศรษฐกิจจากฐานชีวภาพให้มีความเชื่อมโยงกันและสอดคล้องกับนโยบายที่ คณะรัฐมนตรีกำหนด

2) ในการสำรวจความพึงพอใจของผู้รับบริการนั้น สพภ. ดำเนินการสำรวจเป็นลักษณะของ โครงการซึ่งเปลี่ยนไปในแต่ละปี ดังนั้นในบางกรณี อาจจะไม่สามารถนำผลการสำรวจความพึงพอใจมาเทียบเคียง เพื่อวิเคราะห์ประสิทธิภาพและประสิทธิผลในการปรับปรุงบริการได้อย่างเป็นรูปธรรม

3) การติดตามและทบทวนความพึงพอใจของระบบการบริหารจัดการในระบบงานที่สำคัญนั้น สพภ. ควรจัดทำแผนการดำเนินการที่ชัดเจนทั้งในด้านการควบคุมภายใน การตรวจสอบภายใน การบริหารความเสี่ยง การบริหารจัดการสารสนเทศ และการบริหารทรัพยากรบุคคล เพื่อสามารถติดตามผลการดำเนินงานอย่างต่อเนื่องเทียบกับแผนที่วางไว้ได้อย่างมีประสิทธิภาพ

.....